

**Országos  
kompetenciamérés  
2022**

---

**Intézményi jelentés  
Összefoglalás**

**Vajda Péter Evangélikus Gimnázium**  
5540 Szarvas, Kossuth utca 43.  
OM azonosító: 201676



BELÜGYMINISZTERIUM



OKTATÁSI  
HIVATAL



Köznevelési Mérés  
Értékelési Osztály

**FIGYELEM! Kérjük, tartsa szem előtt, hogy a 2020/2021. tanévtől a képzési formák megváltoztak. A jelentésben szereplő technikai elnevezésű viszonyítási csoportba a technikai képzés és a szakközépiskolai képzés tartozik. A szakképző iskolák viszonyítási csoportba a szakképző iskolai képzés, a szakközépiskolai képzés és a szakiskolai képzés tartozik.**

**10. évfolyamon csak a köznevelési intézményekben volt természettudomány mérés, a szakképzési törvény hatálya alá tartozó képzéstípusokban részt vevő tanulók csak a matematika és szövegértés mérésben vettek részt. Így a természettudomány terület esetén a technikai, illetve a szakképző iskolai elnevezésű viszonyítási csoportokba csak a köznevelési törvény hatálya alá tartozó intézmények tartoznak. A résztvevők köre közötti különbségek miatt a 10. évfolyamos mérés országos átlageredményeit természettudomány területen nem lehet összehasonlítani a 6. és 8. évfolyam országos átlageredményeivel.**

**Az emberi erőforrások minisztere 5/2020. (III. 19.) EMMI határozata értelmében a 2019/2020. tanévi országos kompetenciamérés elmaradt, így nem érhetők el a 2020. évi mérési eredmények.**




**A létszámtáblázatok tartalma a 2021/2022. tanévi méréstől kezdődően mérési területenként eltérő lehet.**




## Összefoglalás

Az intézmény létszámadatai

Mérési terület	Évfolyam	Képzési forma	Tanulók száma	
			Összesen	A jelentésben szereplők
Matematika	10.	4 évfolyamos gimnázium	97	93
Szövegértés	10.	4 évfolyamos gimnázium	97	92
Természettudomány	10.	4 évfolyamos gimnázium	97	91

Átlageredmények

Mérési terület	Évfolyam	Átlageredmény (megbízhatósági tartomány)	
		Az intézményben	Országosan
Matematika	10.	1752 (1727;1779)	 1646 (1645;1647)
Szövegértés	10.	1680 (1650;1706)	 1600 (1598;1601)
Természettudomány	10.	1780 (1746;1812)	 1767 (1765;1768)

-  Az intézmény eredményénél szignifikánsan alacsonyabb az adott érték
-  Az intézmény eredménye nem különbözik szignifikánsan az adott értéktől
-  Az intézmény eredményénél szignifikánsan magasabb az adott érték

## 201676 - 002 - Vajda Péter Evangélikus Gimnázium

5540 Szarvas, Kossuth utca 43.

A feladatellátási hely létszámadatai

Mérési terület	Évfolyam	Képzési forma	Tanulók száma			
			Összesen	A jelentésben szereplők	Jelentésben szereplők és van CSH-indexük*	A 2020. évi eredménnyel is rendelkezők
Matematika	10.	4 évfolyamos gimnázium	97	93	13	0
Szövegértés	10.	4 évfolyamos gimnázium	97	92	13	0
Természettudomány	10.	4 évfolyamos gimnázium	97	91	13	0

Piros szín jelzi, ha valamely évfolyamon és képzési formában a feladatellátási hely CSH-indexe vagy a 2020. évi eredmények alapján a várható eredmény nem becslhető megbízhatóan.

\* Azok a tanulók szerepelnek a létszámban, akik alapján a feladatellátási hely átlagos CSH-indexe számolható és az adott mérési terület jelentésében szerepelnek. Az egyes mérési területeken a CSH-indexszel rendelkezők száma eltérhet.

### Átlageredmények

Mérési terület	Évfolyam	Képzési forma	Átlageredmény (megbízhatósági tartomány)					
			A feladatellátási helyen	Országos	Az első viszonyítási csoport		A második viszonyítási csoport	
					Neve	Eredménye	Neve	Eredménye
Matematika	10.	4 évf. gimn.	1752 (1727;1779)	😊 1646 (1645;1647)	4 évf. gimn.	😊 1731 (1730;1733)	Nagy 4 évf. gimn.	😊 1768 (1766;1770)
Szövegértés	10.	4 évf. gimn.	1680 (1650;1706)	😊 1600 (1598;1601)	4 évf. gimn.	😊 1693 (1691;1695)	Nagy 4 évf. gimn.	😞 1727 (1725;1729)
Természettudomány	10.	4 évf. gimn.	1780 (1746;1812)	😊 1767 (1765;1768)	4 évf. gimn.	😊 1755 (1753;1756)	Nagy 4 évf. gimn.	😊 1792 (1790;1794)

- 😊 A feladatellátási hely eredményénél szignifikánsan alacsonyabb az adott érték
- 😊 A feladatellátási hely eredménye nem különbözik szignifikánsan az adott értéktől
- 😞 A feladatellátási hely eredményénél szignifikánsan magasabb az adott érték

A feladatellátási hely eredménye a tanulók CSH-indexének tükrében

Mérési terület	Évfolyam	Képzési forma	A tényleges eredmény a várhatóhoz képest	
			Országos regresszió alapján	A megfelelő képzési forma/településtípus feladatellátási helyeire illesztett regresszió alapján
Matematika	10.	4 évf. gimn.	-	-
Szövegértés	10.	4 évf. gimn.	-	-
Természettudomány	10.	4 évf. gimn.	-	-

- 😊 A feladatellátási hely eredménye szignifikánsan magasabb a várhatónál
- 😊 A feladatellátási hely eredménye nem különbözik szignifikánsan a várhatótól
- 😞 A feladatellátási hely eredménye szignifikánsan gyengébb a várhatónál

A feladatellátási hely eredménye az eddigi kompetenciamérésekben

Mérési terület	Évf.	Képzési forma	Átlageredmény (megbízhatósági tartomány)			
			OKM2022	OKM2021	OKM2019	OKM2018
Matematika	10.	4 évf. gimn.	1752 (1727;1779)	☹️ 1753 (1726;1778)	☹️ 1762 (1727;1795)	☹️ 1727 (1695;1766)
Szövegértés	10.	4 évf. gimn.	1680 (1650;1706)	☹️ 1761 (1740;1785)	☹️ 1775 (1749;1803)	☹️ 1720 (1689;1742)
Természet-tudomány	10.	4 évf. gimn.	1780 (1746;1812)			

- 😊 A feladatellátási hely 2022. évi eredménye az adott év eredményénél szignifikánsan magasabb
- ☹️ A feladatellátási hely 2022. évi eredménye nem különbözik szignifikánsan az adott év eredményétől
- ☹️ A feladatellátási hely 2022. évi eredménye az adott év eredményénél szignifikánsan gyengébb

Az alapszintet el nem érő tanulók aránya

Mérési terület	Évfolyam	Képzési forma	Alapszint	Az alapszint alatt teljesítő tanulók aránya (%)		
				A feladatellátási helyen	Országosan	A megfelelő képzési típusban/település-típusban
Matematika	10.	4 évf. gimn.	4. képességi szint	10,8	35,8	18,4
Szövegértés	10.	4 évf. gimn.	4. képességi szint	10,9	30,0	12,8
Természet-tudomány	10.	4 évf. gimn.	4. képességi szint	7,7	14,9	15,6

A minimumszintet el nem érő tanulók aránya\*

Mérési terület	Évfolyam	Képzési forma	Minimumszint	A minimumszint alatt teljesítő tanulók aránya (%)		
				A feladatellátási helyen	Országosan	A megfelelő képzési típusban/település-típusban
Matematika	10.	4 évf. gimn.	3. képességi szint	1,1	18,1	6,7
Szövegértés	10.	4 évf. gimn.	3. képességi szint	1,1	13,5	3,9

\* Ez az arányszám a figyelembe vehető és nem a jelentésben szereplő tanulók létszámára vonatkozik. A 20/2012. (VIII. 31.) EMMI rendelet 80. §-a alapján vizsgált minimumszint matematika és szövegértés területen 6. évfolyamon a 2. képességi szint, 8. és 10. évfolyam a 3. képességi szint.